



УПРАВЛЕНИЕ ФЕДЕРАЛЬНОЙ СЛУЖБЫ
ГОСУДАРСТВЕННОЙ СТАТИСТИКИ
ПО РЕСПУБЛИКЕ КРЫМ И Г. СЕВАСТОПОЛЮ

Строительная деятельность в Республике Крым



в январе - сентябре 2023 года



Строительная деятельность

в Республике Крым

в январе - сентябре 2023 года

01

Объем работ, выполненных по виду деятельности «Строительство»

02

Структура объема работ по договорам строительного подряда

03

Жилищное строительство

04

Ввод в действие жилых домов

05

Распределение общей площади жилых домов по этажности

06

Федеральные стройки

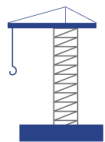
07

Объем работ, выполненных по виду деятельности «Строительство» в регионах ЮФО

08

Жилищное строительство в регионах ЮФО





ОБЪЕМ РАБОТ, ВЫПОЛНЕННЫХ ПО ВИДУ ДЕЯТЕЛЬНОСТИ «СТРОИТЕЛЬСТВО»*

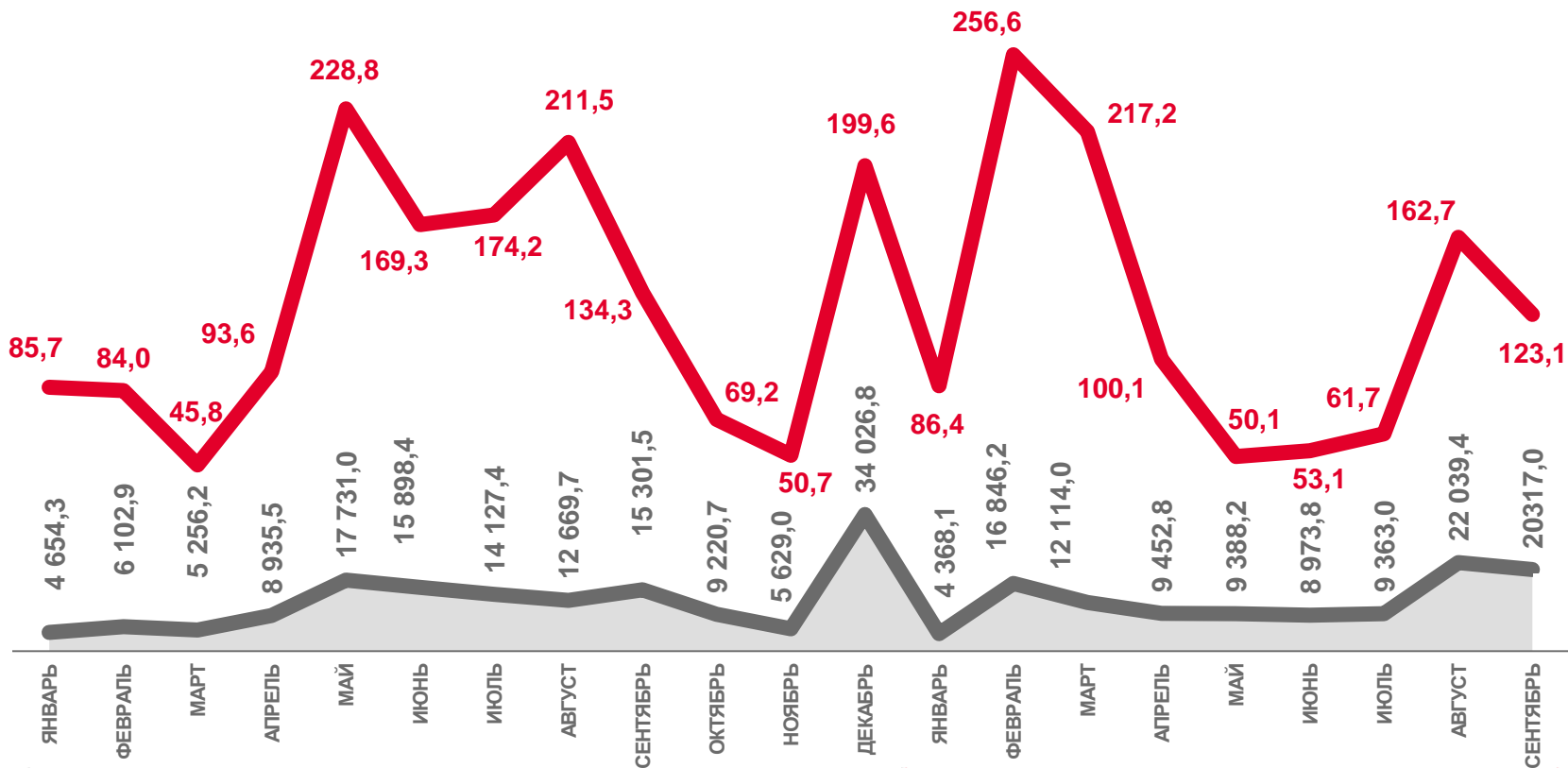
январь - сентябрь 2023 г.

112 862,4 млн рублей

январь - сентябрь 2023 г.
к январю - сентябрю 2022 г.

104,9%

Индекс физического объема, в сопоставимых ценах



2022

2023



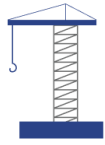
Индекс физического объема, в % к соответствующему месяцу предыдущего года



Фактически, млн рублей

* По оперативным данным.

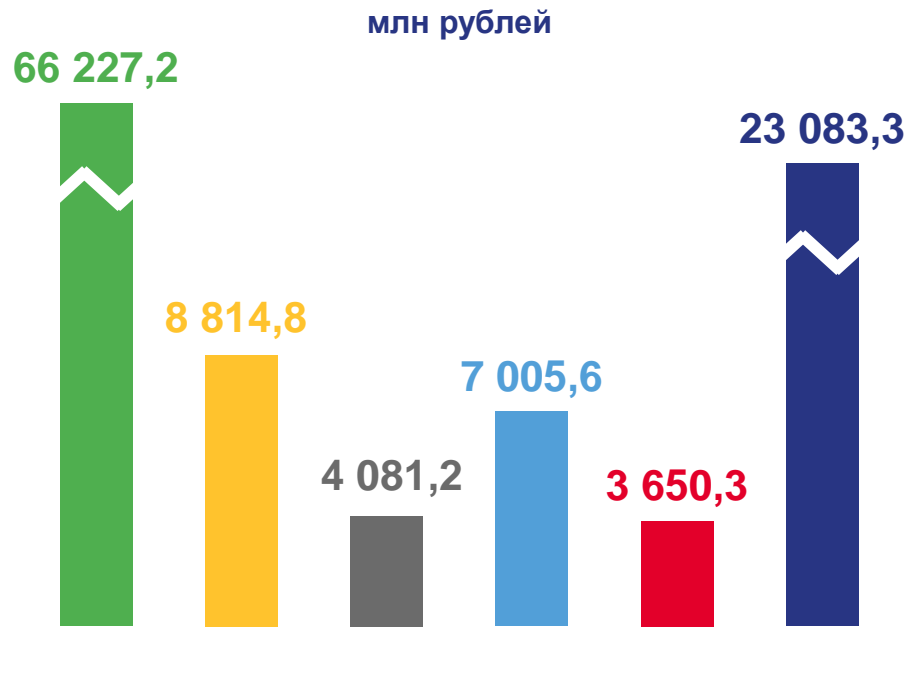




ОБЪЕМ РАБОТ, ВЫПОЛНЕННЫХ ПО ВИДУ ДЕЯТЕЛЬНОСТИ «СТРОИТЕЛЬСТВО», В РАЗРЕЗЕ МУНИЦИПАЛЬНЫХ ОБРАЗОВАНИЙ*

январь - сентябрь 2023 года

в % к итогу



Симферополь

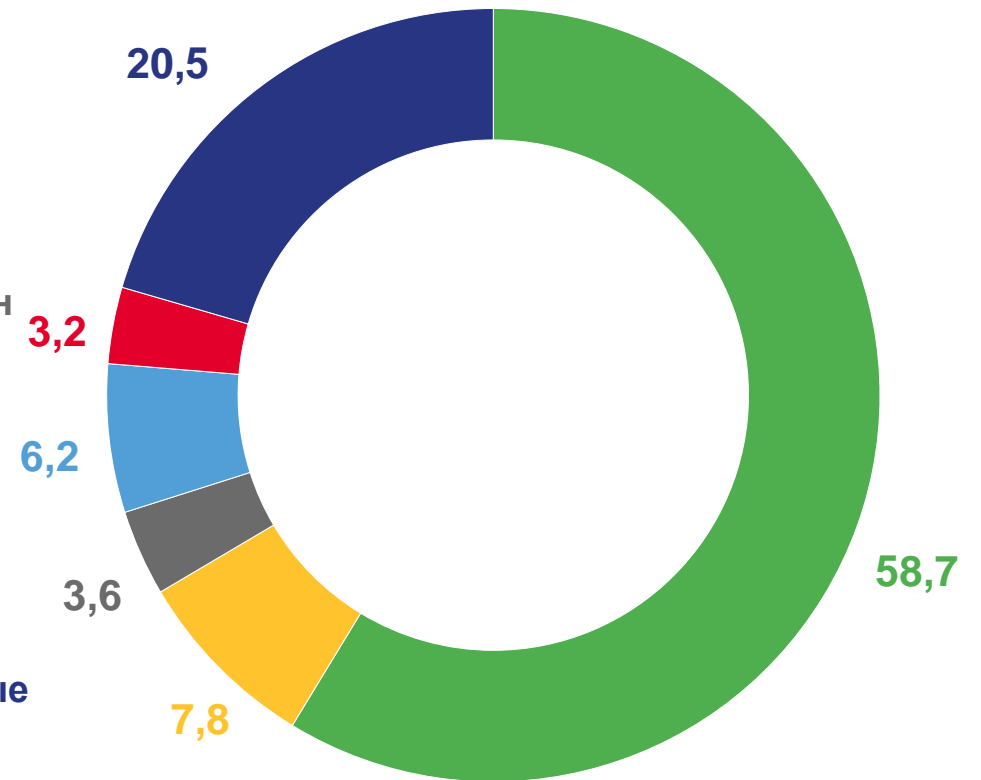
Феодосия

Бахчисарайский район

Ленинский район

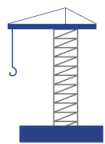
Ялта

Другие муниципальные образования



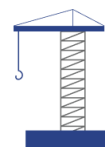
* По оперативным данным.





СТРУКТУРА ОБЪЕМА РАБОТ ПО ДОГОВОРАМ СТРОИТЕЛЬНОГО ПОДРЯДА*

по крупным и средним организациям, по видам строительных работ за январь - сентябрь 2023 года, млн рублей



Всего

43 268,4



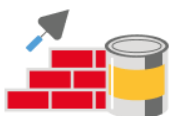
Строительство зданий

14 575,5



Строительство инженерных сооружений

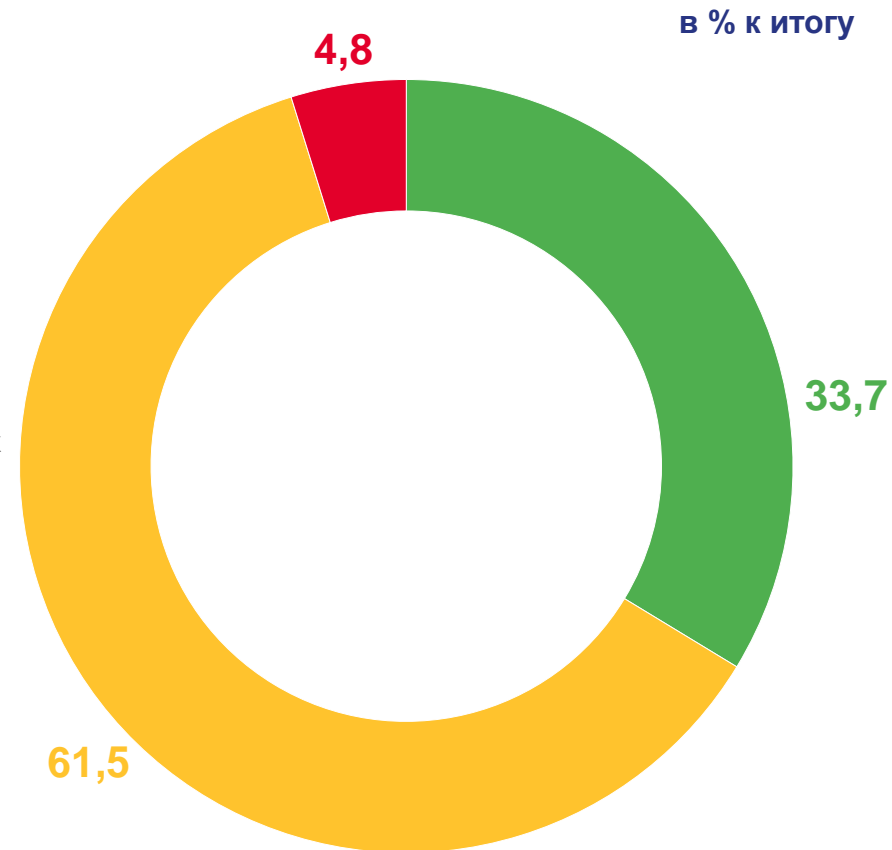
26 609,6



Работы строительные специализированные

2 083,3

- Строительство зданий
- Строительство инженерных сооружений
- Работы строительные специализированные



* По оперативным данным.





ЖИЛИЩНОЕ СТРОИТЕЛЬСТВО*

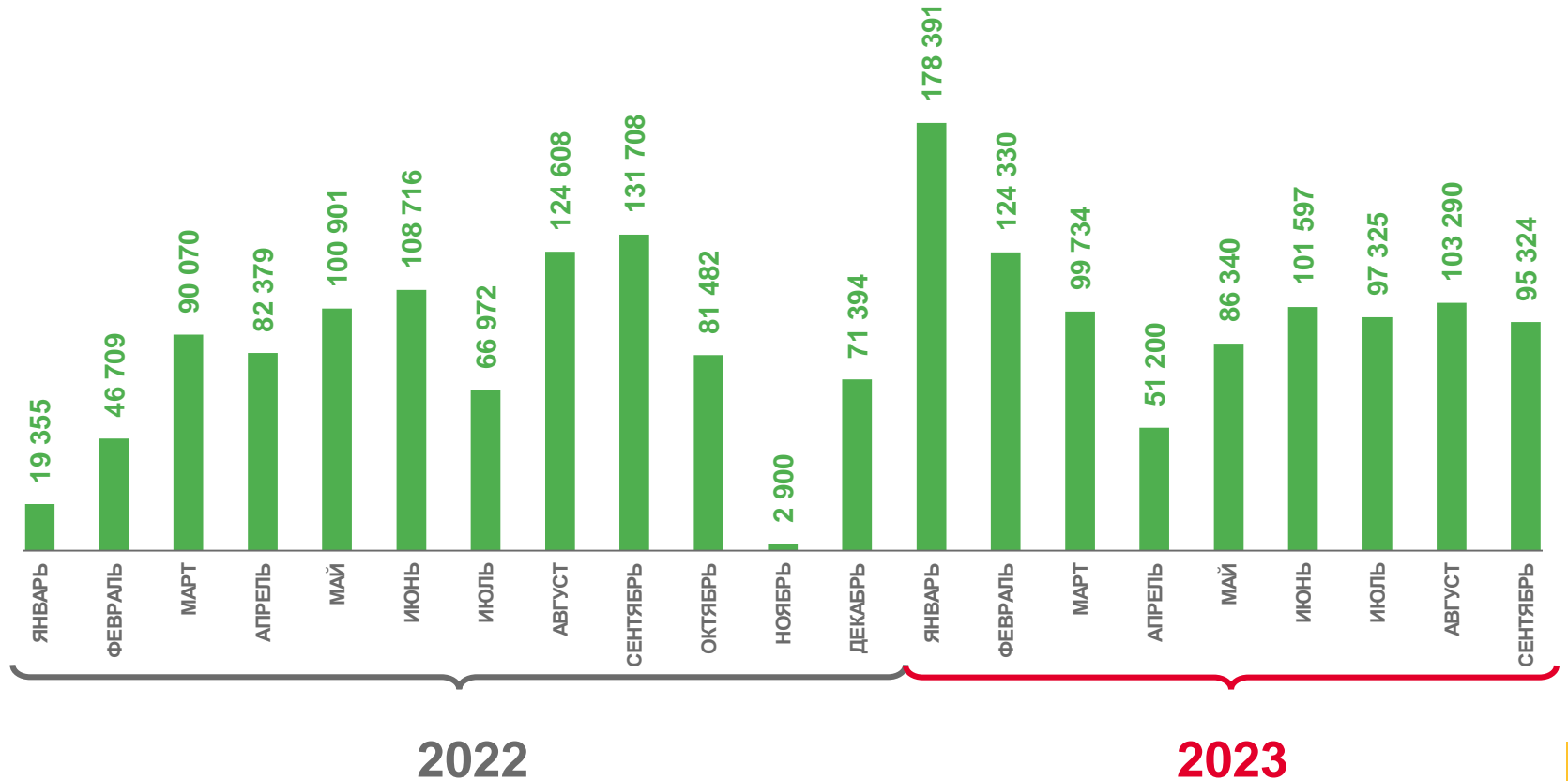
Динамика ввода в действие жилых домов, м²

январь - сентябрь 2023 г.

937 531 м²

январь - сентябрь 2023 г.
к январю - сентябрю 2022 г.

121,5%

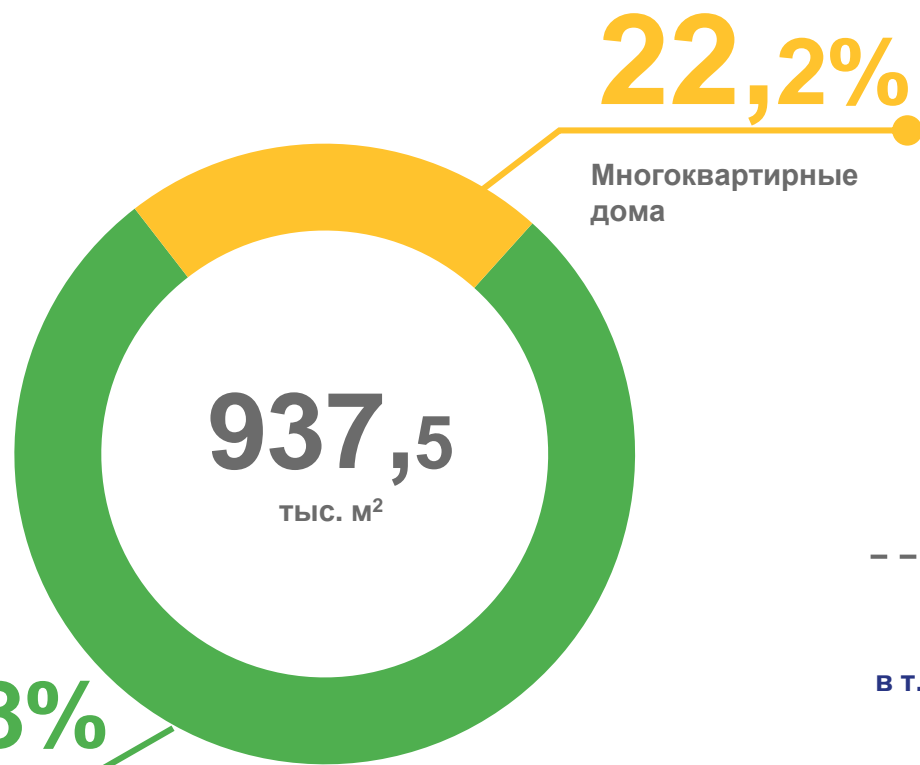


* По оперативным данным.



ЖИЛИЩНОЕ СТРОИТЕЛЬСТВО*

январь - сентябрь 2023 года



Принято в эксплуатацию жилья

январь - сентябрь 2022 г.
к январю - сентябрю 2021 г.

январь - сентябрь 2023 г.
к январю - сентябрю 2022 г.

всего

165,2%

121,5%

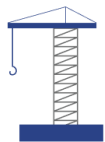
в т. ч. индивидуальное
строительство

227,1%

116,4%

* По оперативным данным.





ВВОД В ДЕЙСТВИЕ ЖИЛЫХ ДОМОВ*

за январь - сентябрь 2023 года



в % к соответствующему
периоду предыдущего
года



в сельской
местности



в городской
местности

Всего,
м²

937 531

121,5

633 535

303 996



Юридическими
лицами,
м²

207 697

144,1

69 619

138 078



Населением
индивидуальных
жилых домов,
м²

729 834

116,4

563 916

165 918



РАСПРЕДЕЛЕНИЕ ОБЩЕЙ ПЛОЩАДИ ЖИЛЫХ ДОМОВ ПО ЭТАЖНОСТИ*

за январь - сентябрь 2023 года, м²

1 этаж

283 202

2 этажа

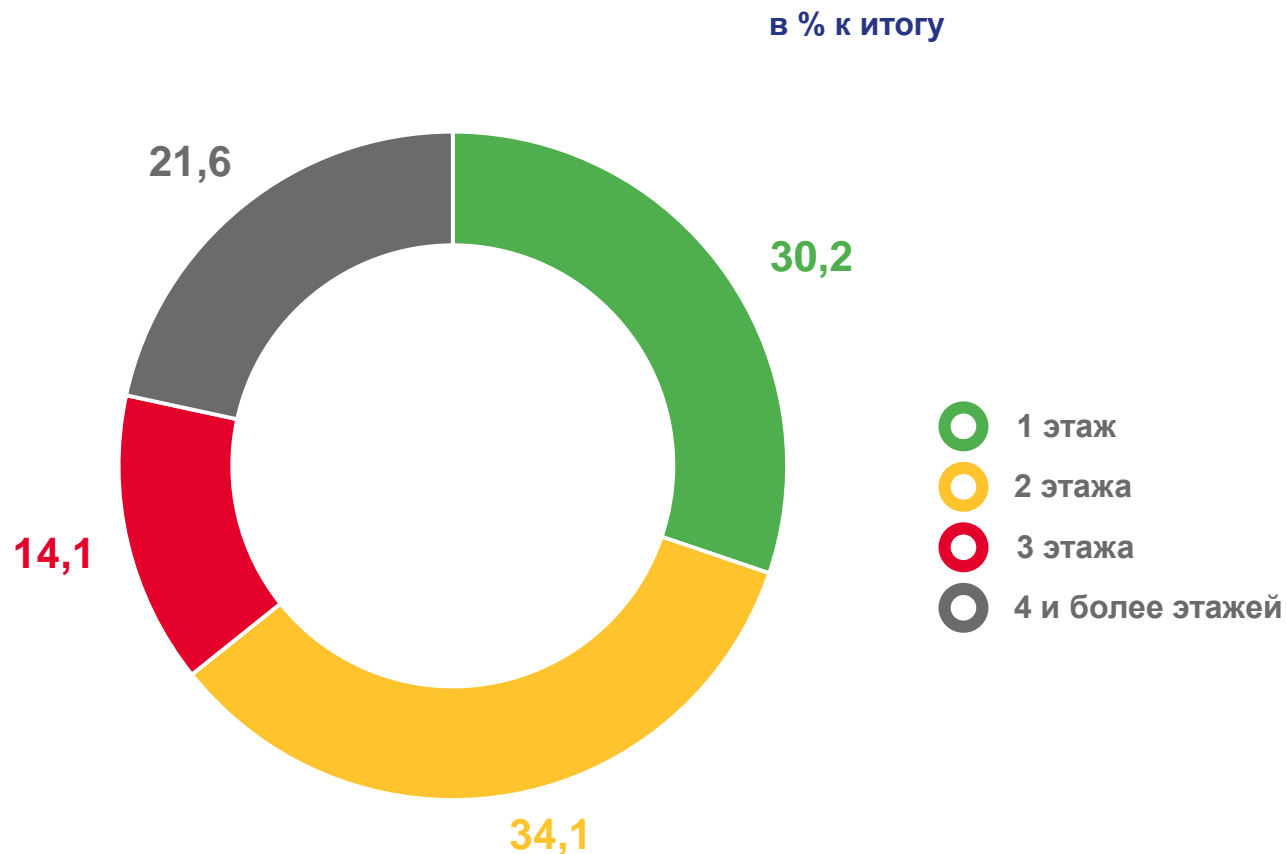
319 285

3 этажа

132 418

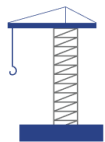
4 и более этажей

202 626



* По оперативным данным.

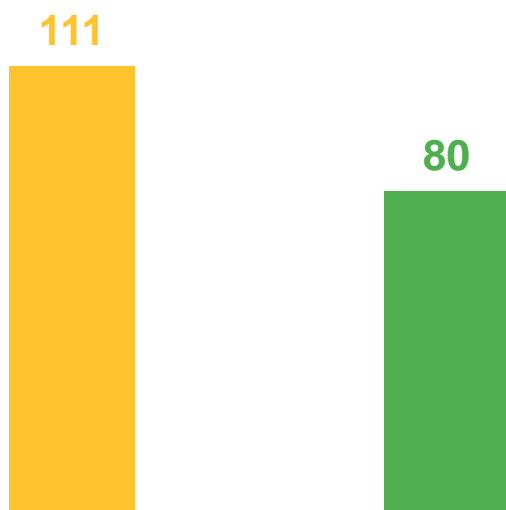




ФЕДЕРАЛЬНЫЕ СТРОЙКИ*

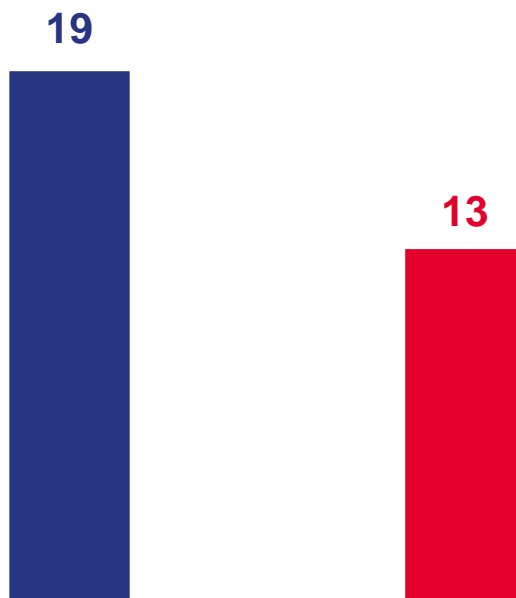
январь - сентябрь 2023 года

Количество строек, всего



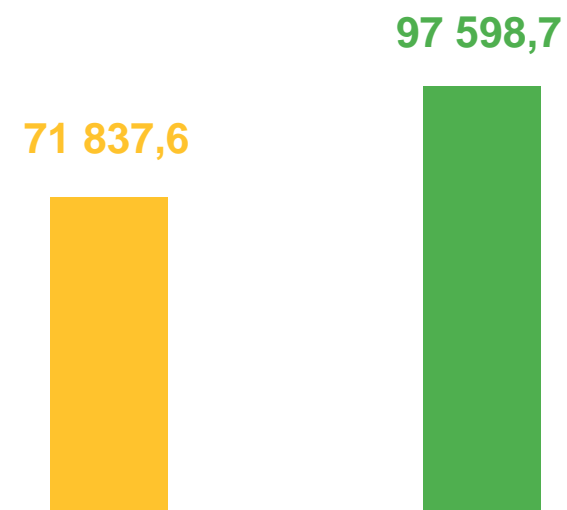
■ январь - сентябрь 2022 года
■ январь - сентябрь 2023 года

Техническая готовность от 31,0% до 100%, количество строек



■ январь - сентябрь 2022 года
■ январь - сентябрь 2023 года

Бюджетные ассигнования, млн рублей



■ январь - сентябрь 2022 года
■ январь - сентябрь 2023 года

* По оперативным данным.





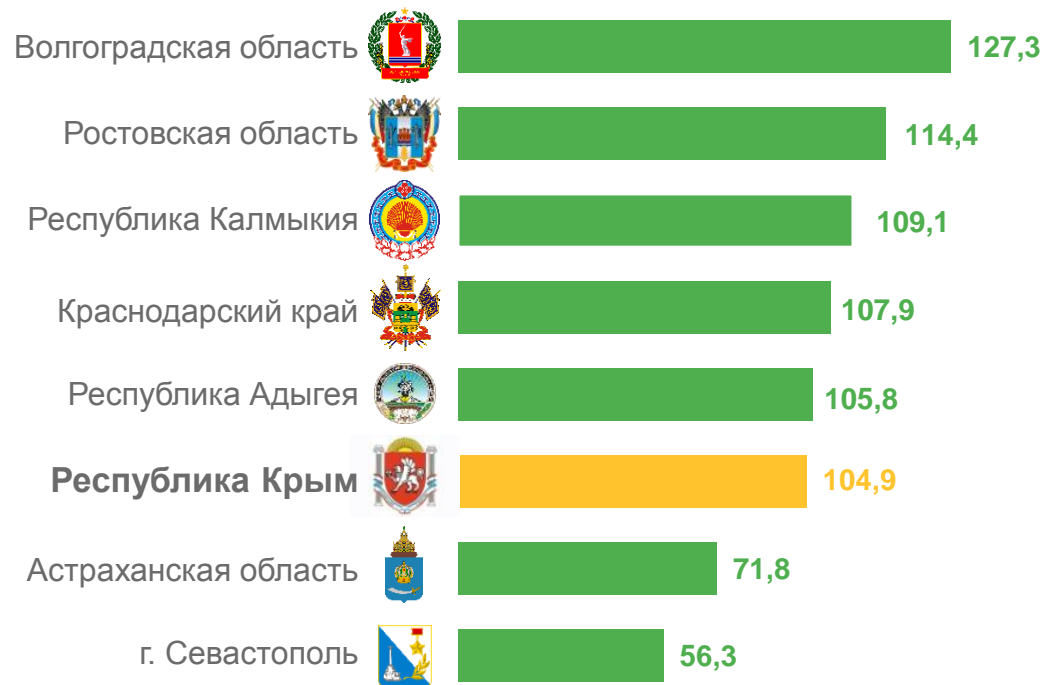
ОБЪЕМ РАБОТ, ВЫПОЛНЕННЫХ ПО ВИДУ ДЕЯТЕЛЬНОСТИ «СТРОИТЕЛЬСТВО» В РЕГИОНАХ ЮФО

январь - сентябрь 2023 года

Фактически, млн рублей



Январь - сентябрь 2023 г. к январю - сентябрю 2022 г., в сопоставимых ценах, %





ЖИЛИЩНОЕ СТРОИТЕЛЬСТВО В РЕГИОНАХ ЮФО

январь - сентябрь 2023 года

Введено жилья, всего, тыс. м²



Январь - сентябрь 2023 г. к январю - сентябрю 2022 г., %

